

# フェイスシールド取扱説明書

※本品の使用前に、この取扱説明書のすべてを熟読お願いします

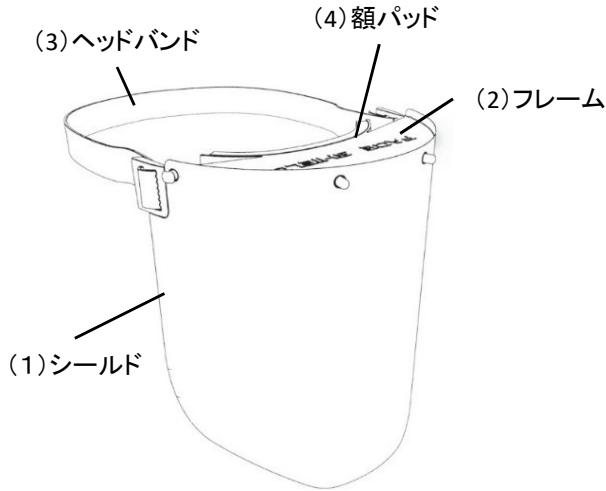
## 【禁忌・禁止】

破損状態での使用禁止

製品本来の使用目的と異なる用途での使用はしないこと。  
本製品の加工および改造等は絶対に行わないこと。

## 【形状、構造および原理等】

### (1)各部の名称



## 【使用目的、効能、効果】

本製品は顔正面からの液体飛沫の保護および微小粉塵などから極力、目・顔を保護する事を目的としています。

※本製品は使用者の目、身体の損傷を防ぐことを保証するものではありません。

## 【品目仕様】

シールドの折れキズ、亀裂のないこと。

※シールドには稀に製造上不可避な若干の擦り傷および汚れがある事がありますが、品質には影響ありません。

## 【使用上の注意】

- (1)本製品は滅菌されておりません。
- (2)本製品使用中に発赤、びらん、掻痒等の皮膚障害と思われる症状が現れた場合は、本品の使用を中止し、適切な処置を行ってください。
- (3)有機溶剤など、不適合な薬品を使用した滅菌、清掃は製品の劣化、破損の原因となりますので行わないでください。
- (4)シールドは薄く、また透明性が高い為、シールドを認識しづらい事があります。目・手・顔などに怪我をしない様注意してご使用ください。
- (5)シールドに汚れが付着した場合には視界を低下させ安全の妨げになりますので、付属の予備シールドへ交換してください。  
\* 別売り 交換用シールドをご用意しております。
- (6)フレームの洗浄は80℃以下の温度で行ってください。  
破損には十分に注意してください。  
\* 蒸気消毒は行わないでください。
- (7)ご使用者による改造、修理は事故の原因となり危険ですので行わないでください。

## 【組立方法または使用方法】

(1)フェイスシールド部品をパッケージから取り出す。

(2)フレームに額パッドを貼り付ける。(片面テープ)

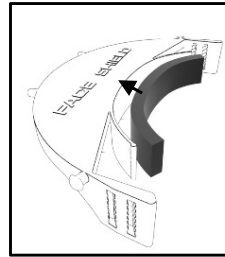
(3)フレームの両端にヘッドバンドを通す。(長さ調整)

(4)フレームにシールドをセットする。

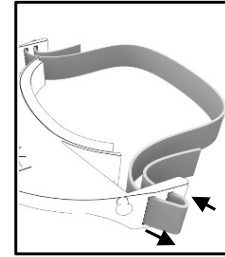
※両端のどちらか一方を先に嵌め込み(パチと音がするまで)順次、嵌めて行く。

シールド部を顔前面にし、頭から装着する。

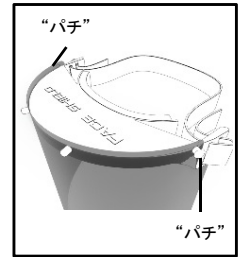
※装着の際は周囲の人に本製品が当たらない事を確認する。



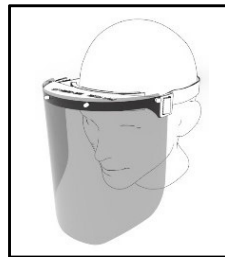
額パッドを貼り付ける



ヘッドバンドを通す



シールドをセット



頭から装着する

## 【材質および入り数等】

名称	材質	入り数
シールド	ポリエチレンテレフタレート/PET	2枚
フレーム	ポリプロピレン/PP	1個
ヘッドバンド	ポリエステル/ポリウレタン	1本
額パッド	ポリエチレン	2個

## 【別売り品】

名称	材質	入り数
交換シールド	ポリエチレンテレフタレート/PET	5枚

## 【貯蔵・保管方法】

(1)製品を保管する場合は、未開封状態で高温・多湿を避け塵や埃の無い清潔な場所に保管すること。

(2)室温下で、水濡れに注意し、直射日光を避けて保管すること。

販売元



〒104-0032 東京都中央区八丁堀4-10-4  
ヒューリック八丁堀第二ビル  
TEL : 03-3552-5981 FAX : 03-3552-5989  
ホームページ : <http://www.sunarrow.co.jp>

製造元



新潟工場

〒954-0076 新潟県見附市新幸町5-1  
TEL : 0258-61-4511 FAX : 0258-61-4522