


# FACE SHIELD

## 防飛沫フェイスシールド



軽量なので、長時間の作業も負担になりません。

装着は簡単、ただ被るだけ。

ラバーベルト(後方)・スポンジ(前面)の採用によりフィット感が良く、任意のサイズに調整可能！

(男女兼用、大人子供兼用)

顔とシールドの間に空間があるので息苦しさや、メガネを掛けたままでの装着が可能です。

上部スポンジ部にスキマがあり、曇りにくい構造になっております。

シールド展開サイズ

w297mm x h210mm

額からシールドまでの空間：40mm




販売元

 **サンアロー株式会社**

〒104-0032 東京都中央区八丁堀4-10-4 ヒーリック八丁堀第二ビル 4F  
TEL : 03-3552-5981 FAX : 03-3552-5989  
ホームページ : <http://www.sunarrow.co.jp>

製造元

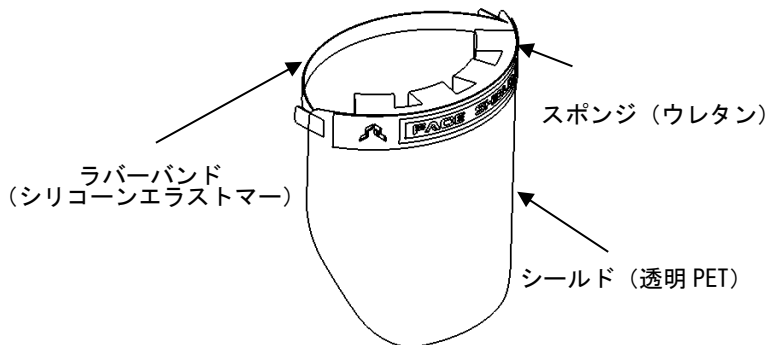
 **サンアロー化成株式会社**

〒952-0212 新潟県佐渡市宮川837-1  
TEL : 0259-66-2462 FAX : 0259-81-1005  
ホームページ : <http://www.sunarrow-kasei.co.jp>

### 【禁忌・禁止】

1. 破損状態での使用禁止
2. 製品本来の使用目的と異なる用途での使用はしないこと。
3. 本製品の加工および改造等は絶対に行わないこと。

### 【形状、構造および原理等】



### 【使用目的、効能、効果】

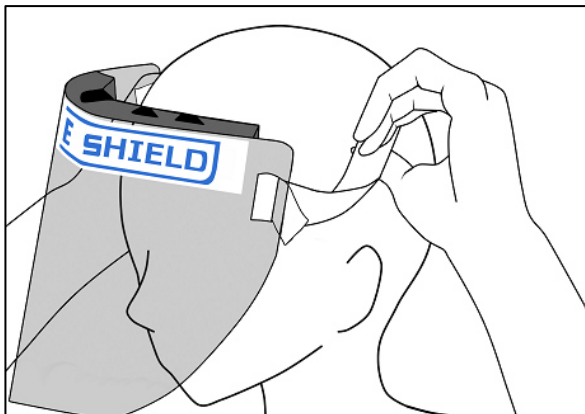
本製品は顔正面からの液体飛沫の保護および微小粉塵などから極力、目・顔を保護する事を目的としています。  
※本製品は使用者の目、身体の損傷を防ぐことを保証するものではありません。

### 【品目仕様】

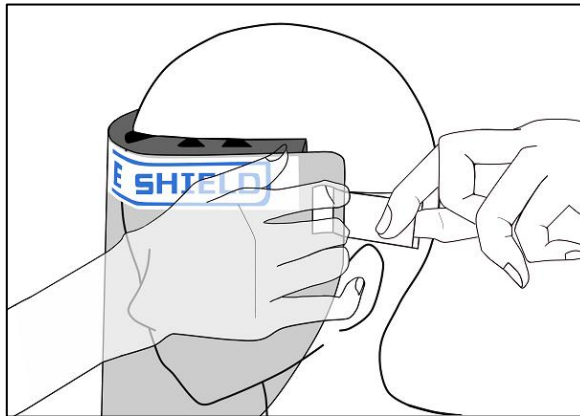
シールドの折れきず、亀裂のないこと。  
※シールドには稀に製造上不可避な若干の擦り傷および汚れがある事がありますが、品質には影響ありません。

### 【操作方法または使用方法】

1. フェイスシールドをパッケージから取り出す。
2. シールド部を顔前面にし、下図の様に頭から装着する。  
※装着の際は周囲の人に本製品が当たらない事を確認する。



3. 任意の箇所まで被り、シールド部分を指で保持しながら左右のラバーバンドを引張り、フィット感を調整する。



### 【使用上の注意】

- 本製品は滅菌されておりません。
- 本製品使用中に発赤、びらん糜爛、掻痒等の皮膚障害と思われる症状が現れた場合は、本品の使用を中止し、適切な処置を行ってください。
- 有機溶剤など、不適合な薬品を使用した滅菌、清掃は製品の劣化、破損の原因となりますので行わないでください。
- シールドは薄く、また透明性が高い為、シールドを認識しづらいことがあります。目・手・顔などに怪我をしない様、注意してご使用ください。
- シールドに付着した汚れは視界を低下させ安全の妨げになりますので、中性洗剤で手洗いし、水洗い後軟らかい布等でふき取ってください。
- ご使用者による改造、修理は事故の原因となり危険ですので行わないでください。

### 【貯蔵・保管方法】

1. 本製品を保管する場合は、未開封状態で高温・多湿を避け、塵や埃の無い清潔な場所に保管すること。
2. 室温下で、水濡れに注意し、直射日光を避けて保管すること。

販売元



**サンアロー株式会社**

〒104-0032 東京都中央区八丁堀 4-10-4  
ヒューリック八丁堀第二ビル 4F  
TEL : 03-3552-5981 FAX : 03-3552-5989  
ホームページ : <http://www.sunarrow.co.jp>

製造元



**サンアロー化成株式会社**

〒952-0212 新潟県佐渡市宮川 837-1  
TEL : 0259-66-2462 FAX : 0259-81-1005  
ホームページ : <http://www.sunarrow-kasei.co.jp>